



Bolsa de Cereales

Instituto de Estudios
Económicos

Informe de Comercialización Agrícola

Mes 38 - Año IV
Julio 2015

Informe sobre comercialización agrícola al 24-6-2015, campaña 2014/15

Las compras de granos por parte del sector exportador e industrial al 24 de junio de 2015 son superiores en un 30,6% con respecto al nivel de ventas registrado para la campaña pasada al mismo momento del año si se tienen en cuenta los cultivos de soja, maíz, trigo, girasol, cebada cervecera y sorgo.

Para los cultivos mencionados se alcanza un total comprado de 59,7 millones de toneladas. Dicha cifra resulta superior a las 45,7 millones de toneladas registradas de la campaña 2013/14 al mismo momento del año.

Así surge del informe compras, ventas y embarques que publica semanalmente el Ministerio de Agricultura.

Compras del sector exportador e industrial al 24-6-2015 en miles de toneladas

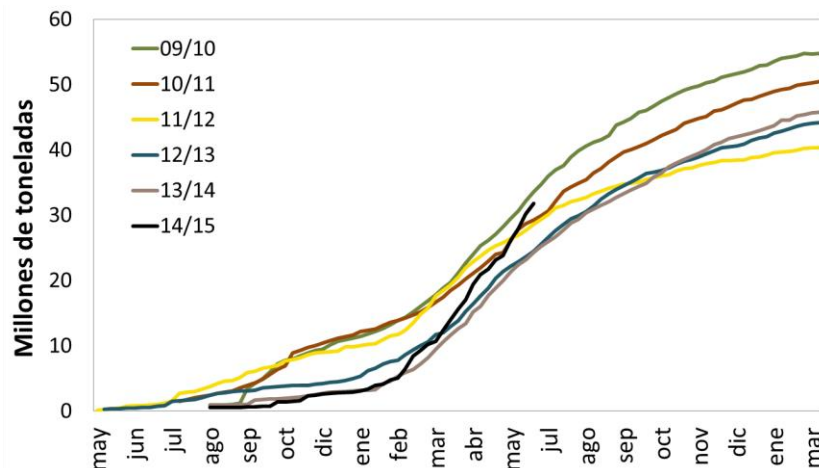
Campaña	Soja	Maíz	Trigo	Girasol	Cebada cervecera	Sorgo	Total
2010/11	29.918	12.258	11.194	2.743		1.074	57.187
2011/12	28.582	14.041	13.383	2.747	2.315	1.302	62.368
2012/13	24.499	18.375	7.685	2.026	1.781	1.260	55.626
2013/14	24.317	11.522	5.765	1.810	1.666	580	45.661
2014/15	31.744	14.021	10.021	1.958	1.435	477	59.655

Soja

Las compras de soja por parte del sector exportador y del sector industrial, en lo que va de la campaña 2014/15, han alcanzado un volumen de 31,7 millones de toneladas, cifra que resulta superior en un 30,5% al volumen registrado para la campaña precedente al mismo momento del año.

Al momento de la publicación de este informe, según el Panorama Agrícola Semanal de la Bolsa de Cereales, la cosecha de soja de la campaña 2014/15 se encuentra completada sobre las 60.8 millones de toneladas estimadas a cosechar.

Compras del sector exportador e industrial al 24-6-2015 en miles de toneladas



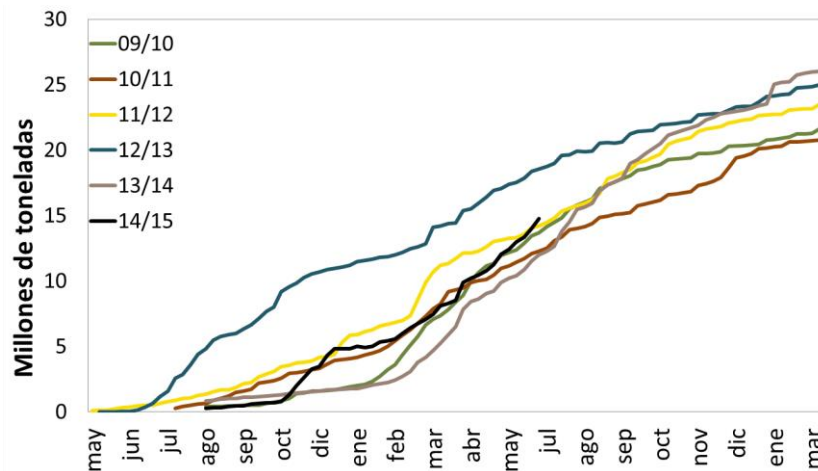
Resumen				
Campaña	Total Comprado	Total a fijar	Total fijado	% fijado/a fijar
2010/11	29.918	12.652	5.455	43%
2011/12	28.582	12.075	6.921	57%
2012/13	24.499	12.490	6.995	56%
2013/14	24.317	8.398	4.492	53%
2014/15	31.744	13.691	7.164	52%

Maíz

Las compras por parte del sector exportador y del sector industrial para el caso del maíz de la campaña 2014/15 han alcanzado al 24 de junio de 2015 un volumen comercializado de 14,0 millones de toneladas. Con respecto al nivel registrado al mismo momento del año para la campaña 2013/14, el volumen de ventas resulta superior en 2,5 millones de toneladas, es decir en un 21,7%.

Según el Departamento de Estimaciones Agrícolas de la Bolsa de Cereales la cosecha de maíz de la campaña 2014/15 alcanzó un avance del 66,2% sobre las 25 millones de toneladas estimadas a cosechar.

Compras del sector exportador e industrial al 24-6-2015 en miles de toneladas



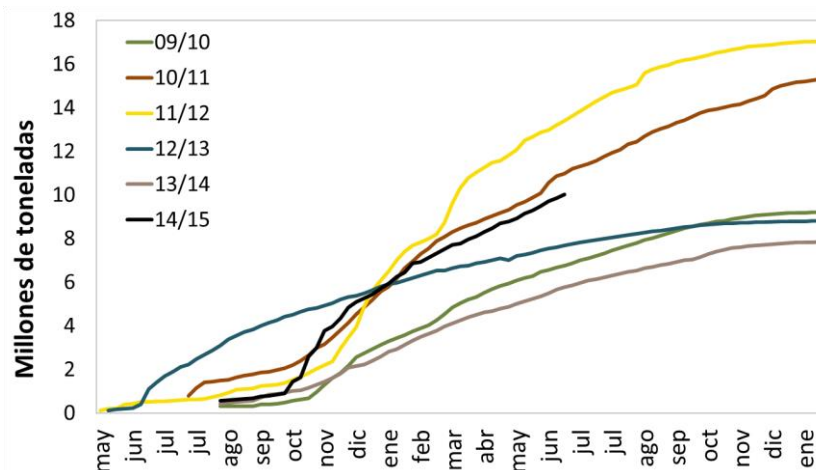
Resumen				
Campaña	Total Comprado	Total a fijar	Total fijado	% fijado/a fijar
2010/11	12.258	1.154	291	25%
2011/12	14.041	1.811	524	29%
2012/13	18.375	1.847	577	31%
2013/14	11.522	3.472	963	28%
2014/15	14.021	4.472	1.249	28%

Trigo

En el caso del trigo, el volumen comprado por parte del sector exportador y del sector industrial para la campaña 2014/15 es superior con respecto al promedio de las últimas 4 campañas en un 5,4%.

La superficie de trigo estimado por el Panorama Agrícola Semanal para la campaña 2015/16 es de 3,8 millones de hectáreas, un 8,5% menos que la campaña anterior. Al momento de la publicación de este informe el avance de siembra es del 81,5% sobre el área apta.

Compras del sector exportador e industrial al 24-6-2015 en miles de toneladas



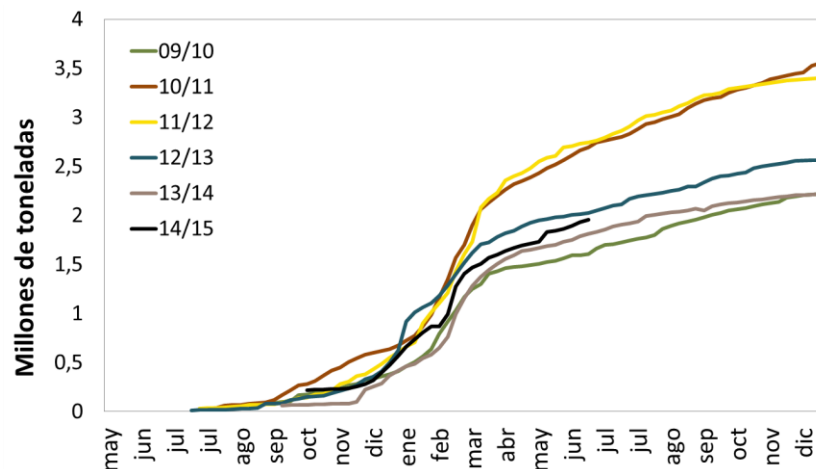
Resumen				
Campaña	Total Comprado	Total a fijar	Total fijado	% fijado/a fijar
2010/11	11.194	1.640	1.077	66%
2011/12	13.383	1.664	1.128	68%
2012/13	7.685	792	585	74%
2013/14	5.765	821	490	60%
2014/15	10.021	1.994	738	37%

Girasol

Al 24 de junio de 2015 las compras de girasol alcanzan un volumen de 2,0 millones de toneladas. Con respecto al promedio de las 4 campañas previas, las ventas resultan inferiores en un 16,0%.

Según el Departamento de Estimaciones Agrícolas de la Bolsa de Cereales la cosecha de girasol de la campaña 2014/15 se encuentra terminada, con una producción de 2,75 millones de toneladas.

Compras del sector exportador e industrial al 24-6-2015 en miles de toneladas



Resumen				
Campaña	Total Comprado	Total a fijar	Total fijado	% fijado/a fijar
2010/11	2.743	1.066	667	63%
2011/12	2.747	1.043	620	59%
2012/13	2.026	732	476	65%
2013/14	1.810	643	371	58%
2014/15	1.958	510	284	56%

Cebada

Al momento de la publicación de este informe los datos disponibles de compras, ventas y embarques del Ministerio de Agricultura reflejan para la campaña 14/15 un volumen comprado total de cebada de 2,0 millones de toneladas.

Del total comprado, 1,1 millones de toneladas corresponden al sector exportador. De este número, 536 mil toneladas son de cebada forrajera, mientras que las 602 mil toneladas restantes son del tipo cervecera.

La superficie de cebada estimada por el Panorama Agrícola Semanal para la campaña 2015/16 es de 1,1 millones de hectáreas, un 14,1% más que la campaña anterior. Al momento de la publicación de este informe el avance de siembra es del 64,9% sobre el área apta.

Compras del sector exportador e industrial al 24-6-2015 en miles de toneladas

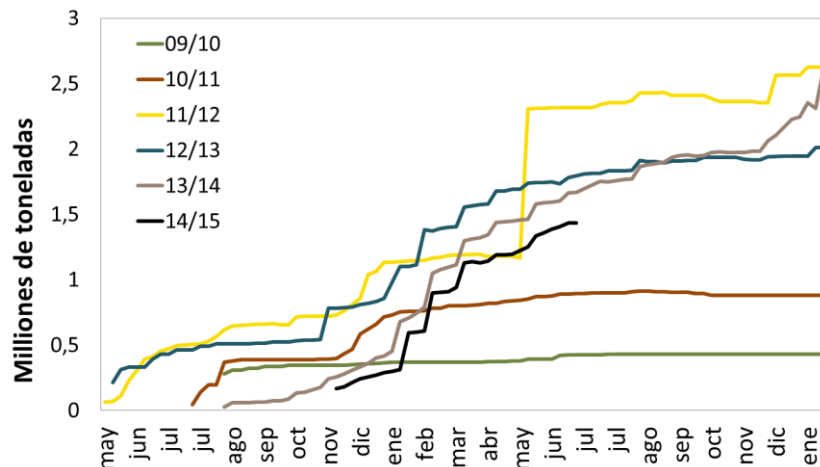
Resumen - Campaña 2014-15			
Compras totales	Compras del sector exportador		Compras del sector industrial (24/6/2015)
Cebada total	Cebada Forrajera	Cebada Cervecera	Cebada Cervecera
1.971	536	602	833,1

Resumen - Campaña 2014-15 (para exportación)		
Total a fijar	Total fijado	% fijado/a fijar
61	31	52%

Cebada cervecera

La cebada cervecera presenta, al 24 de junio de 2015, compras de parte del sector exportador e industrial por 1,4 millones de toneladas, cifra inferior en 13,9% con respecto al volumen comprado en la campaña anterior.

Compras del sector exportador e industrial al 24-6-2015 en miles de toneladas



Resumen				
Campaña	Total Comprado	Total a fijar	Total fijado	% fijado/a fijar
2011/12	2.315	965	653	68%
2012/13	1.781	382	183	48%
2013/14	1.666	230	157	68%
2014/15	1.435	141	97	69%

Campaña 2013/14

Las compras por parte del sector exportador e industrial al 24 de junio de 2015 de los cuatro principales cultivos resulta superior al volumen comercializado al mismo momento del año para la precedente campaña.

Para los seis principales cultivos se alcanza un total comprado de 87,2 millones de toneladas, superior en 1,5 millones de toneladas a las 85,7 millones de toneladas registradas para la campaña 2013/14 al mismo momento del año.

Compras del sector exportador e industrial al 24-6-2015 en miles de toneladas

Campaña	Soja	Maíz	Trigo	Girasol	Cebada cerv.	Sorgo	Total
2009/10	56.051	22.422	9.406	2.321		2.125	92.325
2010/11	51.061	21.301	15.339	3.627		1.834	93.162
2011/12	40.655	23.742	17.047	3.446	2.735	3.382	91.006
2012/13	44.574	25.691	8.806	2.699	2.016	1.907	85.691
2013/14	46.227	26.683	7.876	2.289	2.617	1.482	87.173

* No se dispone de información para la venta de cebada cervecera para las campañas 2010/11 y 2009/10